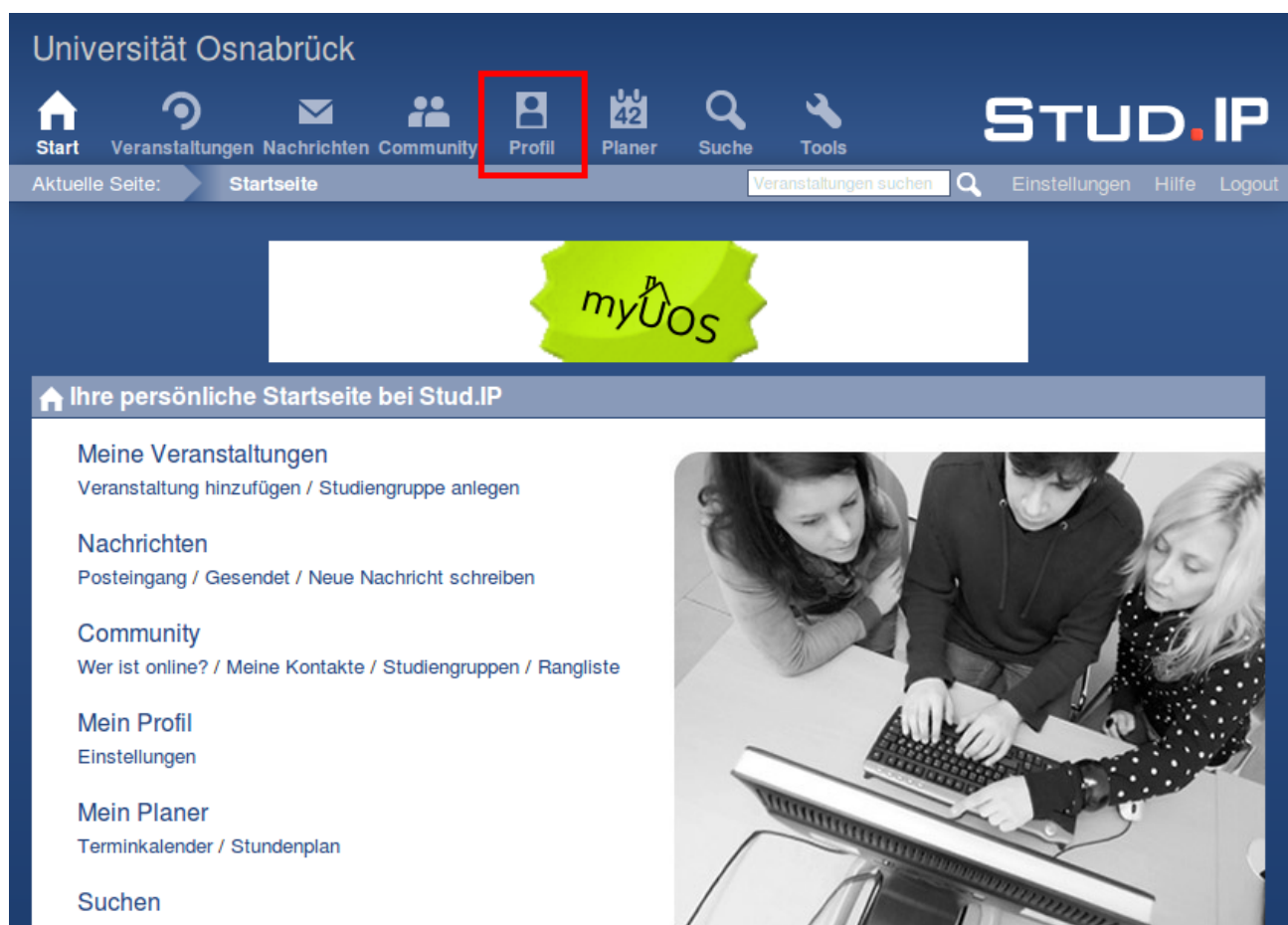


Anleitung - Kontodaten eingeben

Um ihre Kontodaten für die kostenpflichtigen Kurse in Stud.IP einzutragen gehen Sie wie folgt vor.

1. Melden Sie sich bei Stud.IP an
2. Wählen Sie in der Hauptnavigation „Profil“ aus



Universität Osnabrück


Start Veranstaltungen Nachrichten Community **Profil** Planer Suche Tools **STUD.IP**

Aktuelle Seite: Startseite Einstellungen Hilfe Logout

myUOS

🏠 Ihre persönliche Startseite bei Stud.IP

- Meine Veranstaltungen**
Veranstaltung hinzufügen / Studiengruppe anlegen
- Nachrichten**
Posteingang / Gesendet / Neue Nachricht schreiben
- Community**
Wer ist online? / Meine Kontakte / Studiengruppen / Rangliste
- Mein Profil**
Einstellungen
- Mein Planer**
Terminkalender / Stundenplan
- Suchen**



3. Wählen Sie das Plus in der Reiternavigation aus

Universität Osnabrück

Start Veranstaltungen Nachrichten Community Profil Planer Suche Tools

Aktuelle Seite: Mein Profil Einstellungen Hilfe Logout

Profil Bild Nutzerdaten Kategorien Feed Reader **+**

Test Autor

(Sie sind unsichtbar. Deshalb können nur Sie diese Seite sehen.)

E-Mail: irgendjemand@uos.de

Wo ich arbeite:

- Sozialwissenschaften
Veröffentlichung: auch extern

synced: Ja (sichtbar nur für Sie und alle SystemadministratorInnen)

Besucher dieses Profils: 2

Stud.IP-Punkte: 35
Rang: Anfängerin
vCard herunterladen

Ankündigungen

4. Aktivieren Sie den Eintrag „SprachkurseHomepagePlugin“ und wählen Sie danach „Speichern“ aus

Universität Osnabrück

Start Veranstaltungen Nachrichten Community Profil Planer Suche Tools

Aktuelle Seite: Inhaltselemente konfigurieren Einstellungen Hilfe Logout

Profil Bild Nutzerdaten Kategorien Feed Reader **+**

Inhaltselement	Aktiv
Blubber	<input type="checkbox"/>
ActivityFeed	<input type="checkbox"/>
Alija	<input type="checkbox"/>
FeedReader	<input type="checkbox"/>
Geburtstageinstellungen	<input type="checkbox"/>
MyPhotos	<input type="checkbox"/>
SprachkurseHomepagePlugin	<input checked="" type="checkbox"/>
REST.Ip	<input type="checkbox"/>

Speichern

Information

- Sie können hier einzelne Inhaltselemente nachträglich aktivieren oder deaktivieren.
- Aktivierte Inhaltselemente fügen neue Funktionen zu Ihrem Profil oder Ihren Einstellungen hinzu. Diese werden meist als neuer Reiter im Menü erscheinen.
- Wenn Sie bestimmte dieser Funktionalitäten nicht benötigen, können Sie sie einfach hier deaktivieren, die entsprechenden Menüpunkte werden dann ausgeblendet.


5. Danach erscheint der neue Reiter „Bezahlkurse – Kontodaten“. Wählen Sie ihn an.

Universität Osnabrück

Start Veranstaltungen Nachrichten Community Profil Planer Suche Tools **STUD.IP**

Aktuelle Seite: **Inhaltselemente konfigurieren** Veranstaltungen suchen Einstellungen Hilfe Logout

Profil Bild Nutzerdaten Kategorien Feed Reader **Bezahlkurse - Kontodaten** +

 Ihre Änderungen wurden gespeichert. ✕

Inhaltselement	Aktiv
Blubber	<input type="checkbox"/>
ActivityFeed	<input type="checkbox"/>
Alija	<input type="checkbox"/>
FeedReader	<input type="checkbox"/>
Geburtstagseinstellungen	<input type="checkbox"/>
MyPhotos	<input type="checkbox"/>
SprachkurseHomepagePlugin	<input checked="" type="checkbox"/>
REST.ip	<input type="checkbox"/>

Information

- i** Sie können hier einzelne Inhaltselemente nachträglich aktivieren oder deaktivieren.
- +** Aktivierte Inhaltselemente fügen neue Funktionen zu Ihrem Profil oder Ihren Einstellungen hinzu. Diese werden meist als neuer Reiter im Menü erscheinen.
- i** Wenn Sie bestimmte dieser Funktionalitäten nicht benötigen, können Sie sie einfach hier deaktivieren, die entsprechenden Menüpunkte werden dann ausgeblendet.

6. Geben Sie Ihre Kontodaten ein, bzw. korrigieren Sie diese.
 Achten Sie bitte darauf die Zustimmung zur Einzugsermächtigung und
 Datenspeicherung zu markieren, sonst können die Änderungen nicht gespeichert
 werden.

Profil
Bild
Nutzerdaten
Kategorien
Feed Reader
Bezahlkurse - Kontodaten
+

♥ **Bezahlkurse - Kontodaten**

Ihre Kontodaten

Einzugsermächtigung

Hiermit ermächtige ich,

Name	test Autor
Matrikelnummer	
die	Universität Osnabrück
die Kursgebühren von folgendem Konto abzubuchen:	
Bankname	<input style="border: 1px solid red;" type="text" value="Sparkasse Osnabrück"/>
IBAN	<input style="border: 1px solid red;" type="text" value="..."/>
BIC	<input style="border: 1px solid red;" type="text" value="..."/>
Kontoinhaber	<input style="border: 1px solid green;" type="text" value="Test Autor"/>

Hinweise:

- Ihre Daten werden zur Abwicklung der Zahlung gespeichert und an das Sprachenzentrum/Zentrum für Hochschulsport weitergeleitet.
- Schlägt die Lastschrift fehl, werden die von Ihrer Bank zusätzlich erhobenen Gebühren Ihnen in Rechnung gestellt.
- Bei Sprachkursen werden die Kursgebühren ca. 3-4 Wochen nach Beginn der Kurse abgebucht.
- Bei Sportkursen werden die Kursgebühren ca. 3 Wochen nach Beginn der Kurse abgebucht.
- Es werden nur Teilnahmegebühren für Veranstaltungen abgebucht, in denen Sie einen Platz erhalten. Eine Übersicht finden Sie unten auf dieser Seite.

Ich erkläre mich mit der Einzugsermächtigung und der Datenspeicherung einverstanden.

absenden ✔

Kursübersicht / Rechnung für das WS 2013/14

Bisher sind Sie in keinen Sprachkurs/Sportkurs eingetragen!

Eingetragene Vorbedingungen

Bisher sind für Sie keine Vorbedingungen eingetragen!

Informationen:

- ! Geben Sie hier ihre Kontodaten ein, um sich für Sprachkurse und für Sportkurse eintragen zu können.
- ! Die von ihnen eingegebenen Daten sind für andere unsichtbar!